

# Datenbanken und Datensicherheit

Prof. Dr. rer. nat. Peter Gerwinski

2. Oktober 2024

# Vorab: Online-Werkzeuge

- Diese Veranstaltung findet **in Präsenz** statt.  
Wir versuchen aber, auch eine Online-Teilnahme zu ermöglichen.
- **Mumble**: Seminarraum 2  
Fragen: Mikrofon einschalten oder über den Chat  
Umfragen: über den Chat – **auch während der Präsenz-Veranstaltung**
- **VNC**: Kanal 6, Passwort: `testcvh`  
Eigenen Bildschirm freigeben: VNC-Software oder Web-Interface *yesVNC*  
Eigenes Kamerabild übertragen: Web-Interface *CVH-Camera*
- Allgemeine Informationen: <https://www.cvh-server.de/online-werkzeuge/>
- Notfall-Schnellzugang: <https://www.cvh-server.de/virtuelle-raeume/>  
Seminarraum 2, VNC-Passwort: `testcvh`
- **Lehrmaterialien**: <https://gitlab.cvh-server.de/pgerwinski/dbs>

# Was sind Datenbanken?

Datenbank = Datenbestand + System, um darauf zuzugreifen

Anforderungen an Datenbank [\[Wikipedia\]](#):

- effizient
- widerspruchsfrei
- dauerhaft

# Was sind Datenbanken?

Datenbank = Datenbestand + System, um darauf zuzugreifen

Anforderungen an Datenbank [\[Wikipedia\]](#):

- effizient → Sortierung, Zugriffsalgorithmen
- widerspruchsfrei
- dauerhaft

# Was sind Datenbanken?

Datenbank = Datenbestand + System, um darauf zuzugreifen

Anforderungen an Datenbank [\[Wikipedia\]](#):

- effizient → Sortierung, Zugriffsalgorithmen
- widerspruchsfrei → automatische Konsistenzprüfungen
- dauerhaft

# Was sind Datenbanken?

Datenbank = Datenbestand + System, um darauf zuzugreifen

Anforderungen an Datenbank [\[Wikipedia\]](#):

- effizient → Sortierung, Zugriffsalgorithmen
- widerspruchsfrei → automatische Konsistenzprüfungen
- dauerhaft → Backup, Ausfallsicherheit

# Was sind Datenbanken?

## Datenbank ohne Computer



Bildquelle: [https://commons.wikimedia.org/wiki/File:A\\_Day\\_in\\_the\\_Life\\_of\\_a\\_Wartime\\_Housewife-\\_Everyday\\_Life\\_in\\_London,\\_England,\\_1941\\_D2379.jpg](https://commons.wikimedia.org/wiki/File:A_Day_in_the_Life_of_a_Wartime_Housewife-_Everyday_Life_in_London,_England,_1941_D2379.jpg)

# Was sind Datenbanken?

## Datenbank ohne Computer

- menschliche Anwesenheit erforderlich



Bildquelle: [https://commons.wikimedia.org/wiki/File:A\\_Day\\_in\\_the\\_Life\\_of\\_a\\_Wartime\\_Housewife-\\_Everyday\\_Life\\_in\\_London,\\_England,\\_1941\\_D2379.jpg](https://commons.wikimedia.org/wiki/File:A_Day_in_the_Life_of_a_Wartime_Housewife-_Everyday_Life_in_London,_England,_1941_D2379.jpg)



# Was sind Datenbanken?

## Datenbank ohne Computer

- menschliche Anwesenheit erforderlich
- sorgfältig geordnet für effizienten Zugriff  
→ sorgfältiger Umgang erforderlich,  
um Ordnung zu erhalten



Bildquelle: [https://commons.wikimedia.org/wiki/File:A\\_Day\\_in\\_the\\_Life\\_of\\_a\\_Wartime\\_Housewife-\\_Everyday\\_Life\\_in\\_London,\\_England,\\_1941\\_D2379.jpg](https://commons.wikimedia.org/wiki/File:A_Day_in_the_Life_of_a_Wartime_Housewife-_Everyday_Life_in_London,_England,_1941_D2379.jpg)

# Was sind Datenbanken?

## Datenbank ohne Computer

- menschliche Anwesenheit erforderlich
- sorgfältig geordnet für effizienten Zugriff  
→ sorgfältiger Umgang erforderlich, um Ordnung zu erhalten
- Jeweils 1 Person kann an 1 Papier arbeiten.  
→ Hardware-Unterstützung für Konsistenz



Bildquelle: [https://commons.wikimedia.org/wiki/File:A\\_Day\\_in\\_the\\_Life\\_of\\_a\\_Wartime\\_Housewife-\\_Everyday\\_Life\\_in\\_London,\\_England,\\_1941\\_D2379.jpg](https://commons.wikimedia.org/wiki/File:A_Day_in_the_Life_of_a_Wartime_Housewife-_Everyday_Life_in_London,_England,_1941_D2379.jpg)

# Was sind Datenbanken?

## Datenbank ohne Computer

- menschliche Anwesenheit erforderlich
- sorgfältig geordnet für effizienten Zugriff  
→ sorgfältiger Umgang erforderlich, um Ordnung zu erhalten
- Jeweils 1 Person kann an 1 Papier arbeiten.  
→ Hardware-Unterstützung für Konsistenz
- Kopien sehr aufwendig  
→ sorgfältige Archivierung erforderlich



Bildquelle: [https://commons.wikimedia.org/wiki/File:A\\_Day\\_in\\_the\\_Life\\_of\\_a\\_Wartime\\_Housewife-\\_Everyday\\_Life\\_in\\_London,\\_England,\\_1941\\_D2379.jpg](https://commons.wikimedia.org/wiki/File:A_Day_in_the_Life_of_a_Wartime_Housewife-_Everyday_Life_in_London,_England,_1941_D2379.jpg)

# Was sind Datenbanken?

## Zentraler Computer




Bildquelle: [https://commons.wikimedia.org/wiki/File:Ken\\_Thompson\\_\(sitting\)\\_and\\_Dennis\\_Ritchie\\_at\\_PDP-11\\_\(2876612463\).jpg](https://commons.wikimedia.org/wiki/File:Ken_Thompson_(sitting)_and_Dennis_Ritchie_at_PDP-11_(2876612463).jpg)

# Was sind Datenbanken?

## Zentraler Computer

- menschliche Anwesenheit erforderlich




Bildquelle: [https://commons.wikimedia.org/wiki/File:Ken\\_Thompson\\_\(sitting\)\\_and\\_Dennis\\_Ritchie\\_at\\_PDP-11\\_\(2876612463\).jpg](https://commons.wikimedia.org/wiki/File:Ken_Thompson_(sitting)_and_Dennis_Ritchie_at_PDP-11_(2876612463).jpg)

# Was sind Datenbanken?

## Zentraler Computer

- menschliche Anwesenheit erforderlich
- sorgfältig geordnet für effizienten Zugriff
  - Computer kann helfen, Ordnung zu erhalten



Bildquelle: [https://commons.wikimedia.org/wiki/File:Ken\\_Thompson\\_\(sitting\)\\_and\\_Dennis\\_Ritchie\\_at\\_PDP-11\\_\(2876612463\).jpg](https://commons.wikimedia.org/wiki/File:Ken_Thompson_(sitting)_and_Dennis_Ritchie_at_PDP-11_(2876612463).jpg)

# Was sind Datenbanken?

## Zentraler Computer

- menschliche Anwesenheit erforderlich
- sorgfältig geordnet für effizienten Zugriff
  - Computer kann helfen, Ordnung zu erhalten
- Jeweils 1 Person kann am Computer arbeiten.
  - Hardware-Unterstützung für Konsistenz




Bildquelle: [https://commons.wikimedia.org/wiki/File:Ken\\_Thompson\\_\(sitting\)\\_and\\_Dennis\\_Ritchie\\_at\\_PDP-11\\_\(2876612463\).jpg](https://commons.wikimedia.org/wiki/File:Ken_Thompson_(sitting)_and_Dennis_Ritchie_at_PDP-11_(2876612463).jpg)

# Was sind Datenbanken?

## Zentraler Computer

- menschliche Anwesenheit erforderlich
- sorgfältig geordnet für effizienten Zugriff
  - Computer kann helfen, Ordnung zu erhalten
- Jeweils 1 Person kann am Computer arbeiten.
  - Hardware-Unterstützung für Konsistenz
- Backups möglich



Bildquelle: [https://commons.wikimedia.org/wiki/File:Ken\\_Thompson\\_\(sitting\)\\_and\\_Dennis\\_Ritchie\\_at\\_PDP-11\\_\(2876612463\).jpg](https://commons.wikimedia.org/wiki/File:Ken_Thompson_(sitting)_and_Dennis_Ritchie_at_PDP-11_(2876612463).jpg)



# Was sind Datenbanken?

Zentraler Computer,  
Zugriff von Arbeitsplätzen aus



Bildquelle: [https://commons.wikimedia.org/wiki/File:Computergebouw\\_van\\_KLM\\_voor\\_automatische\\_boekingsmethode\\_Corda\\_in\\_Amstelveen.\\_,\\_Bestanddeelnr\\_923-3365.jpg](https://commons.wikimedia.org/wiki/File:Computergebouw_van_KLM_voor_automatische_boekingsmethode_Corda_in_Amstelveen._,_Bestanddeelnr_923-3365.jpg)

# Was sind Datenbanken?

Zentraler Computer,  
Zugriff von Arbeitsplätzen aus

- Arbeiten auf  
Entfernung möglich



Bildquelle: [https://commons.wikimedia.org/wiki/File:Computergebouw\\_van\\_KLM\\_voor\\_automatische\\_boekingsmethode\\_Corda\\_in\\_Amstelveen.\\_,\\_Bestanddeelnr\\_923-3365.jpg](https://commons.wikimedia.org/wiki/File:Computergebouw_van_KLM_voor_automatische_boekingsmethode_Corda_in_Amstelveen._,_Bestanddeelnr_923-3365.jpg)

# Was sind Datenbanken?

## Zentraler Computer, Zugriff von Arbeitsplätzen aus

- Arbeiten auf Entfernung möglich
- sorgfältig geordnet für effizienten Zugriff  
→ Computer kann helfen, Ordnung zu erhalten



Bildquelle: [https://commons.wikimedia.org/wiki/File:Computergebouw\\_van\\_KLM\\_voor\\_automatische\\_boekingsmethode\\_Corda\\_in\\_Amstelveen.\\_,\\_Bestanddeelnr\\_923-3365.jpg](https://commons.wikimedia.org/wiki/File:Computergebouw_van_KLM_voor_automatische_boekingsmethode_Corda_in_Amstelveen._,_Bestanddeelnr_923-3365.jpg)

# Was sind Datenbanken?

## Zentraler Computer, Zugriff von Arbeitsplätzen aus

- Arbeiten auf Entfernung möglich
- sorgfältig geordnet für effizienten Zugriff  
→ Computer kann helfen, Ordnung zu erhalten
- Mehrere Personen können unbemerkt gleichzeitig an denselben Daten arbeiten.  
→ Computer muß helfen, Konsistenz zu erhalten



# Was sind Datenbanken?

## Zentraler Computer, Zugriff von Arbeitsplätzen aus

- Arbeiten auf Entfernung möglich
- sorgfältig geordnet für effizienten Zugriff  
→ Computer kann helfen, Ordnung zu erhalten
- Mehrere Personen können unbemerkt gleichzeitig an denselben Daten arbeiten.  
→ Computer muß helfen, Konsistenz zu erhalten
- Backups möglich



Bildquelle: [https://commons.wikimedia.org/wiki/File:Computergebouw\\_van\\_KLM\\_voor\\_automatische\\_boekingsmethode\\_Corda\\_in\\_Amstelveen.\\_,\\_BestanddeelNr\\_923-3365.jpg](https://commons.wikimedia.org/wiki/File:Computergebouw_van_KLM_voor_automatische_boekingsmethode_Corda_in_Amstelveen._,_BestanddeelNr_923-3365.jpg)

# Was sind Datenbanken?

Zentraler Computer,  
öffentlicher Zugriff



Bildquelle: [https://commons.wikimedia.org/wiki/File:Shopping\\_online\\_with\\_bank\\_card.jpg](https://commons.wikimedia.org/wiki/File:Shopping_online_with_bank_card.jpg)

# Was sind Datenbanken?

## Zentraler Computer, öffentlicher Zugriff

- Selbstbedienung auf Entfernung möglich



Bildquelle: [https://commons.wikimedia.org/wiki/File:Shopping\\_online\\_with\\_bank\\_card.jpg](https://commons.wikimedia.org/wiki/File:Shopping_online_with_bank_card.jpg)

# Was sind Datenbanken?

## Zentraler Computer, öffentlicher Zugriff

- Selbstbedienung auf Entfernung möglich
- sorgfältig geordnet für effizienten Zugriff  
→ Computer muß selbständig Ordnung erhalten



Bildquelle: [https://commons.wikimedia.org/wiki/File:Shopping\\_online\\_with\\_bank\\_card.jpg](https://commons.wikimedia.org/wiki/File:Shopping_online_with_bank_card.jpg)



# Was sind Datenbanken?

## Zentraler Computer, öffentlicher Zugriff

- Selbstbedienung auf Entfernung möglich
- sorgfältig geordnet für effizienten Zugriff  
→ Computer muß selbständig Ordnung erhalten
- Mehrere Personen können unbemerkt gleichzeitig an denselben Daten arbeiten.  
→ Computer muß selbständig Konsistenz erhalten



# Was sind Datenbanken?

## Zentraler Computer, öffentlicher Zugriff

- Selbstbedienung auf Entfernung möglich
- sorgfältig geordnet für effizienten Zugriff  
→ Computer muß selbständig Ordnung erhalten
- Mehrere Personen können unbemerkt gleichzeitig an denselben Daten arbeiten.  
→ Computer muß selbständig Konsistenz erhalten
- Backups möglich



Bildquelle: [https://commons.wikimedia.org/wiki/File:Shopping\\_online\\_with\\_bank\\_card.jpg](https://commons.wikimedia.org/wiki/File:Shopping_online_with_bank_card.jpg)

# Was sind Datenbanken?

## Zentraler Computer, öffentlicher Zugriff

- Selbstbedienung auf Entfernung möglich
- sorgfältig geordnet für effizienten Zugriff  
→ Computer muß selbständig Ordnung erhalten
- Mehrere Personen können unbemerkt gleichzeitig an denselben Daten arbeiten.  
→ Computer muß selbständig Konsistenz erhalten
- Backups möglich
- Bessere Zugriffsmöglichkeiten → Datensicherheit wird Herausforderung



Bildquelle: [https://commons.wikimedia.org/wiki/File:Shopping\\_online\\_with\\_bank\\_card.jpg](https://commons.wikimedia.org/wiki/File:Shopping_online_with_bank_card.jpg)

# Was ist Datensicherheit?

- Vertraulichkeit
- Integrität
- Verfügbarkeit

# Was ist Datensicherheit?

- Vertraulichkeit (CIA)
- Integrität (confidentiality)
- Verfügbarkeit (integrity)
- Verfügbarkeit (availability)

# Was ist Datensicherheit?

- Vertraulichkeit (CIA)
- Integrität (confidentiality) → Verschlüsselung (integrity)
- Verfügbarkeit (availability)

# Was ist Datensicherheit?

- |                   |                   |                       |
|-------------------|-------------------|-----------------------|
|                   | (CIA)             |                       |
| • Vertraulichkeit | (confidentiality) | → Verschlüsselung     |
| • Integrität      | (integrity)       | → Konsistenzprüfungen |
| • Verfügbarkeit   | (availability)    |                       |

# Was ist Datensicherheit?

- |                   |                   |                              |
|-------------------|-------------------|------------------------------|
|                   | (CIA)             |                              |
| • Vertraulichkeit | (confidentiality) | → Verschlüsselung            |
| • Integrität      | (integrity)       | → Konsistenzprüfungen        |
| • Verfügbarkeit   | (availability)    | → Backups, Ausfallsicherheit |



# Was ist Datensicherheit?

(CIA)

- Vertraulichkeit (confidentiality) → Verschlüsselung
- Integrität (integrity) → Konsistenzprüfungen
- Verfügbarkeit (availability) → Backups, Ausfallsicherheit
- Identifizierbarkeit  
(Authentizität, Nichtabstreitbarkeit, Zurechenbarkeit)  
→ Passwörter, Signaturen

# Was ist Datensicherheit?

(CIA)

- Vertraulichkeit (confidentiality) → Verschlüsselung
- Integrität (integrity) → Konsistenzprüfungen
- Verfügbarkeit (availability) → Backups, Ausfallsicherheit

- Identifizierbarkeit  
(Authentizität, Nichtabstreitbarkeit, Zurechenbarkeit)  
→ Passwörter, Signaturen

bzw.

- Anonymität  
(plausible Abstreitbarkeit, Nichtzurechenbarkeit)  
→ Pseudonymisierung, Anonymisierung

# In dieser Lehrveranstaltung

- Kurzeinführung: Unix-Shell
  - Kurzeinführung: TCP/IP
  - relationale Datenbank-Management-Systeme (DBMS)
  - SQL-Programmierung
  - sonstige Datenbank-Management-Systeme
- 
- Kurzeinführung: Kryptographie
  - Kryptographie in der Praxis:  
Passwörter, Verschlüsselung, Signaturen,  
Schlüssel-Infrastrukturen
  - Netzwerksicherheit
  - Sicherheit von Web-Anwendungen
  - Datenschutz

# In dieser Lehrveranstaltung

- Kurzeinführung: Unix-Shell
- Kurzeinführung: TCP/IP
- relationale Datenbank-Management-Systeme (DBMS)
- SQL-Programmierung
- sonstige Datenbank-Management-Systeme
  
- Kurzeinführung: Kryptographie
- Kryptographie in der Praxis:  
Passwörter, Verschlüsselung, Signaturen,  
Schlüssel-Infrastrukturen
- Netzwerksicherheit
- Sicherheit von Web-Anwendungen
- Datenschutz



Änderungen  
vorbehalten

# In dieser Lehrveranstaltung

## 3 Praktikumsversuche

1. Selbstbau eines einfachen DBMS
2. Selbstbau einer prototypischen, sicheren Datenbankanwendung
3. E-Mail-Verschlüsselung

**Prüfungsleistung:** Klausur



Änderungen  
vorbehalten

# In dieser Lehrveranstaltung

## 3 Praktikumsversuche

0. Praxiserfahrung mit Unix und TCP/IP
1. Selbstbau eines einfachen DBMS
2. Selbstbau einer prototypischen, sicheren Datenbankanwendung
3. E-Mail-Verschlüsselung

Keine festen Abgabetermine, sondern:  
Angebot zum betreuten Arbeiten im DV-Pool,  
Vorzeigen (Testieren) der Ergebnisse

**Prüfungsleistung:** Klausur



Änderungen  
vorbehalten

# Datenbanken und Datensicherheit

<https://gitlab.cvh-server.de/pgerwinski/dbs>

## 1 Einführung

- 1.1 Was sind Datenbanken?
- 1.2 Was ist Datensicherheit?
- 1.3 In dieser Lehrveranstaltung

## 2 Kurzeinführung Unix

- 2.1 Grundkonzepte
- 2.2 Die Kommandozeile: Grundlagen
- 2.3 Dateisysteme
- 2.4 Ein- und Ausgabeströme
- 2.5 Pipes
- 2.6 Verzweigungen und Schleifen

## 3 Kurzeinführung TCP/IP

...



Änderungen  
vorbehalten

## 2 Kurzeinführung Unix

### 2.1 Grundkonzepte

- 1965** Vorgänger: Multics (Multiplexed Information and Computing Service)  
„überladen“
- 1970** Unix: Einfachheit als Grundkonzept
- 1972** Umstellung auf neu entwickelte Programmiersprache C
- 1975** AT&T: Unix inkl. Quelltext für Universitäten
- 1977** Berkeley Software Distribution (BSD)
- 1983** GNU-Projekt
- 1987** Minix
- 1991** Linux
- 1993** FreeBSD, NetBSD
- 1994** OpenBSD
- 2000** Darwin (Mac OS X, BSD-basiert)
- 2008** Android (Linux-basiert)



## 2 Kurzeinführung Unix

### 2.1 Grundkonzepte

Unix und C: Einfachheit als Grundkonzept

- Vermeiden von Ausnahmen
- Baukastensystem

C: Hauptprogramm  
= „normale“ Funktion

```
int main (int argc, char **argv)
{
    printf ("Hello, _world!\n");
    return 0;
}
```

Unix: übergeordnetes Verzeichnis = „normales“ Verzeichnis

```
cassini/home/peter/foo> ls -la
insgesamt 24
drwxr-xr-x  2 peter peter  4096 Okt  6 13:30 .
drwxr-xr-x 172 peter peter 20480 Okt  6 13:30 ..
cassini/home/peter/foo> cd ..
cassini/home/peter>
```

# 2 Kurzeinführung Unix

## 2.1 Grundkonzepte

### Unix und C: Einfachheit als Grundkonzept

- Vermeiden von Ausnahmen
- Baukastensystem

C: Bibliotheken

z. B.: `printf()` = „normale“ Funktion  
aus eine Bibliothek (`libc`)

### Unix: Programme arbeiten zusammen

```
cassini/home/peter/bo> find . -name "*klausur*.tex" \  
| xargs grep -l "PBM-Datei"  
./2014ws/ainf/20150130.0/ainf-klausur-20150130.tex  
./2016ws/hp/20170920.0/klausur.tex  
./2016ws/hp/20170206.0/klausur.tex  
./2011ws/rarch/20120322.0/rarch-klausur-20120322.tex  
./2012ws/klausuren-gerwinski/rarch-klausur-20120322.tex  
./2013ws/ainf/20140918.0/ainf-klausur-20140918.tex  
./2017ws/hp/20180213.k1/klausur.tex  
./2017ws/hp/20180205/klausur.tex  
./2015ws/ainf/20160913/ainf-klausur-20160913.tex
```

## 2.2 Die Kommandozeile: Grundlagen

- Programm aufrufen: Namen eingeben, z. B.: `ls`
- Optionen: `ls -l`
- Lange Optionen (GNU-Konvention): `ls --help`
- Text schreiben: `echo "Hello, world!"`
- (String-)Variable setzen: `FOO=bar`
- Variable abrufen: `echo $FOO`

## 2.2 Die Kommandozeile: Grundlagen

- Programm aufrufen: Namen eingeben, z. B.: `ls`
- Optionen: `ls -l`
- Lange Optionen (GNU-Konvention): `ls --help`
- Text schreiben: `echo "Hello, world!"`
- (String-)Variable setzen: `FOO=bar`
- Variable abrufen: `echo $FOO`

```
cassini/home/peter/bo> FOO=ls
cassini/home/peter/bo> echo $FOO
ls
cassini/home/peter/bo> $FOO
2011ws  2012ws  2013ws  doc          misc  projekte
2012ss  2013ss  briefe  material    orga
cassini/home/peter/bo>
```

## 2.2 Die Kommandozeile: Grundlagen

- Befehl zurückholen: Pfeiltasten  $\uparrow$ ,  $\downarrow$
- Befehl bearbeiten: Pfeiltasten  $\leftarrow$ ,  $\rightarrow$  usw.
- Befehl vervollständigen: TAB
- Befehl rückwärts suchen: Ctrl+R
- Bildschirm löschen: Ctrl+L
- Befehl abbrechen: Ctrl+C

## 2.2 Die Kommandozeile: Grundlagen

- Befehl zurückholen: Pfeiltasten  $\uparrow$ ,  $\downarrow$
- Befehl bearbeiten: Pfeiltasten  $\leftarrow$ ,  $\rightarrow$  usw.
- Befehl vervollständigen: TAB
- Befehl rückwärts suchen: Ctrl+R
- Bildschirm löschen: Ctrl+L
- Befehl abbrechen: Ctrl+C
  
- Hilfe-Option: `ls --help`
- Unix-Handbuch – *manual*: `man ls`  
(Beenden mit `q`)

## 2.2 Die Kommandozeile: Grundlagen

- Verzeichnisse für Programme: `echo $PATH`
- Programm in explizitem Verzeichnis aufrufen: `/bin/ls -l`
- Programm im aktuellen Verzeichnis aufrufen: `./hello`

**MS-DOS:** Ausführbare Programme werden gefunden,  
wenn sie im `PATH` stehen  
*oder* sich im aktuellen Verzeichnis befinden.

**Unix:** Ausführbare Programme werden gefunden,  
wenn sie im `PATH` stehen.  
→ Vermeiden von Ausnahmen

## 2.2 Die Kommandozeile: Grundlagen

- Verzeichnisse für Programme: `echo $PATH`
- Programm in explizitem Verzeichnis aufrufen: `/bin/ls -l`
- Programm im aktuellen Verzeichnis aufrufen: `./hello`

**MS-DOS:** Ausführbare Programme werden gefunden,  
wenn sie im `PATH` stehen  
*oder* sich im aktuellen Verzeichnis befinden.

**Unix:** Ausführbare Programme werden gefunden,  
wenn sie im `PATH` stehen.

—→ Vermeiden von Ausnahmen

Das aktuelle Verzeichnis ( `.` ) *kann* im `PATH` stehen,  
muß dies aber nicht –  
und sollte es aus Sicherheitsgründen auch nicht.



## 2.3 Dateisysteme

- Dateien listen: `ls`  
langes Listenformat: `ls -l`  
rückwärts nach Zeit sortiert: `ls -lrt`
- Datei ausgeben: `cat hello.c`
- Datei anzeigen: `less hello.c`

## 2.3 Dateisysteme

- Arbeitsverzeichnis anzeigen: `pwd`
- Arbeitsverzeichnis wechseln: `cd script`  
(*kein* Programm, sondern Shell-Befehl)
- übergeordnetes Verzeichnis: `cd ..`
- eigenes *Home*-Verzeichnis: `cd`
- Wurzelverzeichnis: `cd /`
- wieder zurück: `cd -`

```
cassini/home/peter/bo/2013ss/net/script> cd /usr/bin
cassini/usr/bin> cd ../lib
cassini/usr/lib> cd
cassini/home/peter>
```

## 2.3 Dateisysteme

- Dateien kopieren (*copy*): `cp`
- Dateien verschieben/umbenennen (*move*): `mv`
- Dateien löschen (*remove*): `rm`

```
cassini/home/peter> cp -p foo/test.txt
cp: missing destination file operand after `foo/test.txt'
Try `cp --help' for more information.
cassini/home/peter> cp -p foo/test.txt .
cassini/home/peter> mv test.txt bla.txt
cassini/home/peter> cat bla.txt
Dies ist ein Test.
cassini/home/peter> rm bla.txt
cassini/home/peter>
```

Aktuelles Verzeichnis: `.`

## 2.3 Dateisysteme

- *Zugriffsrechte*

```
cassini/home/peter/bo/2019ws/es/20191009> ls -l
...
-rw-r--r-- 1 peter peter 24523 Okt  8 21:47 es-20191009.tex
```

## 2.3 Dateisysteme

- Zugriffsrechte

```
cassini/home/peter/bo/2019ws/es/20191009> ls -l
```

```
...
```

```
-rw-r--r-- 1 peter peter 24523 Okt  8 21:47 es-20191009.tex
```



Benutzer (u – *user*) darf lesen und schreiben


## 2.3 Dateisysteme

- Zugriffsrechte

```
cassini/home/peter/bo/2019ws/es/20191009> ls -l
```

```
...
```

```
-rw-r--r-- 1 peter peter 24523 Okt  8 21:47 es-20191009.tex
```



Gruppe (g – *group*) darf lesen

## 2.3 Dateisysteme

- *Zugriffsrechte*

```
cassini/home/peter/bo/2019ws/es/20191009> ls -l
```

```
...
```

```
-rw-r--r-- 1 peter peter 24523 Okt  8 21:47 es-20191009.tex
```



alle anderen (o – *other*) dürfen lesen

## 2.3 Dateisysteme

- *Zugriffsrechte*

```
cassini/home/peter/bo/2019ws/es/20191009> ls -l
...
-rw-r--r-- 1 peter peter 24523 Okt  8 21:47 es-20191009.tex
```

- Zugriffsrechte ändern:

```
chmod o-r es-20191009.tex – Lesezugriff entziehen
chmod g+w es-20191009.tex – Schreibzugriff gewähren
chmod 640 es-20191009.tex – auf -rw-r----- setzen
```



## 2.3 Dateisysteme

- Zugriffsrechte

```
cassini/home/peter/bo/2019ws/es/20191009> ls -l
...
-rw-r--r-- 1 peter peter 24523 Okt  8 21:47 es-20191009.tex
```

- Zugriffsrechte ändern:

```
chmod o-r es-20191009.tex – Lesezugriff entziehen
chmod g+w es-20191009.tex – Schreibzugriff gewähren
chmod 640 es-20191009.tex – auf rw-r----- setzen
                        6   4   0
```

## 2.3 Dateisysteme

- *ausführbare* Dateien

```
cassini/home/peter/bo/2019ws/es/20191002> cat test2.txt
ls -l
cassini/home/peter/bo/2019ws/es/20191002> chmod +x test2.txt
cassini/home/peter/bo/2019ws/es/20191002> ls -l test2.txt
-rwxr-xr-x 1 peter peter 6 Okt  2 13:43 test2.txt
cassini/home/peter/bo/2019ws/es/20191002> ./test2.txt
insgesamt 4828
lrwxrwxrwx 1 peter peter      18 Apr 13  2016 csa2.jpg -> ..
-rw-r--r-- 1 peter peter 4619138 Okt  8 21:28 es-20191002.pdf
...
```

- ausführbare Textdateien: *Skripte*

hier: ausführbare Textdatei mit Shell-Befehlen  
(ohne spezielle Kennung): Shell-Skript

## 2.3 Dateisysteme

- *ausführbare* Dateien

```
cassini/home/peter/bo/2019ws/es/20191002> cat test2.txt
ls -l
cassini/home/peter/bo/2019ws/es/20191002> chmod +x test2.txt
cassini/home/peter/bo/2019ws/es/20191002> ls -l test2.txt
-rwxr-xr-x 1 peter peter 6 Okt  2 13:43 test2.txt
cassini/home/peter/bo/2019ws/es/20191002> ./test2.txt
insgesamt 4828
lrwxrwxrwx 1 peter peter      18 Apr 13  2016 csa2.jpg -> ..
-rw-r--r-- 1 peter peter 4619138 Okt  8 21:28 es-20191002.pdf
...
```

- ausführbare Textdateien: *Skripte*

hier: ausführbare Textdatei mit Shell-Befehlen  
(ohne spezielle Kennung): Shell-Skript

Kennung: 1. Zeile enthält `#!` und den Interpreter,  
z. B. `#!/bin/bash`

# Datenbanken und Datensicherheit

<https://gitlab.cvh-server.de/pgerwinski/dbs>

## 1 Einführung

- 1.1 Was sind Datenbanken?
- 1.2 Was ist Datensicherheit?
- 1.3 In dieser Lehrveranstaltung

## 2 Kurzeinführung Unix

- 2.1 Grundkonzepte
- 2.2 Die Kommandozeile: Grundlagen
- 2.3 Dateisysteme
- 2.4 Ein- und Ausgabeströme
- 2.5 Pipes
- 2.6 Verzweigungen und Schleifen

## 3 Kurzeinführung TCP/IP

...



Änderungen  
vorbehalten